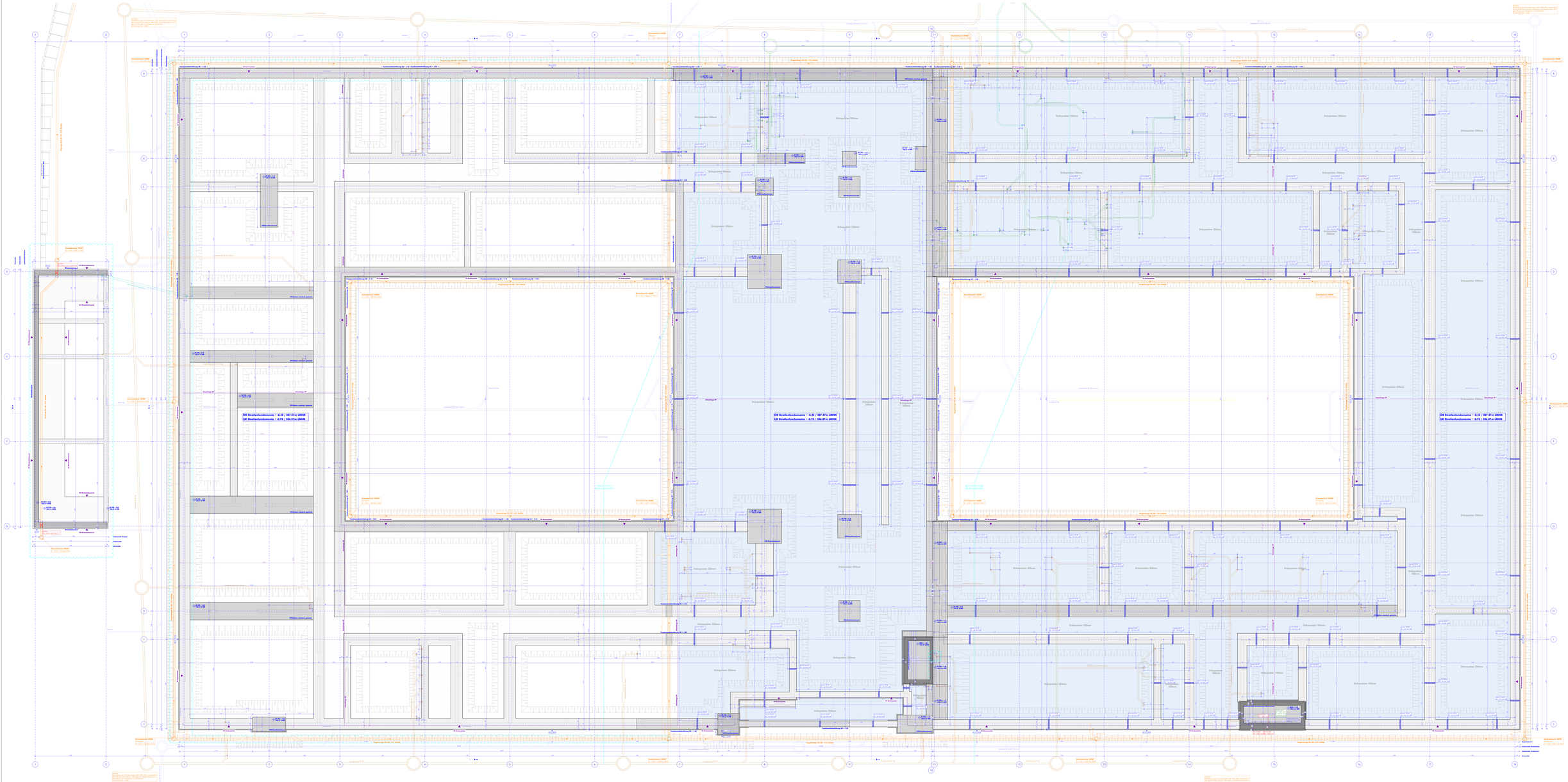
OK Streifenfundamente = -0.43 / 357.37m üNHN
UK Streifenfundamente = -0.93 / 356.87m üNHN
Drainpanter 250mm
Drainpanter 350mm
Drainpanter 200mm
Drainpanter 300mm
Kontrollschacht DN/OD
Kontrollschacht DN/OD
Kontrollschacht DN/OD

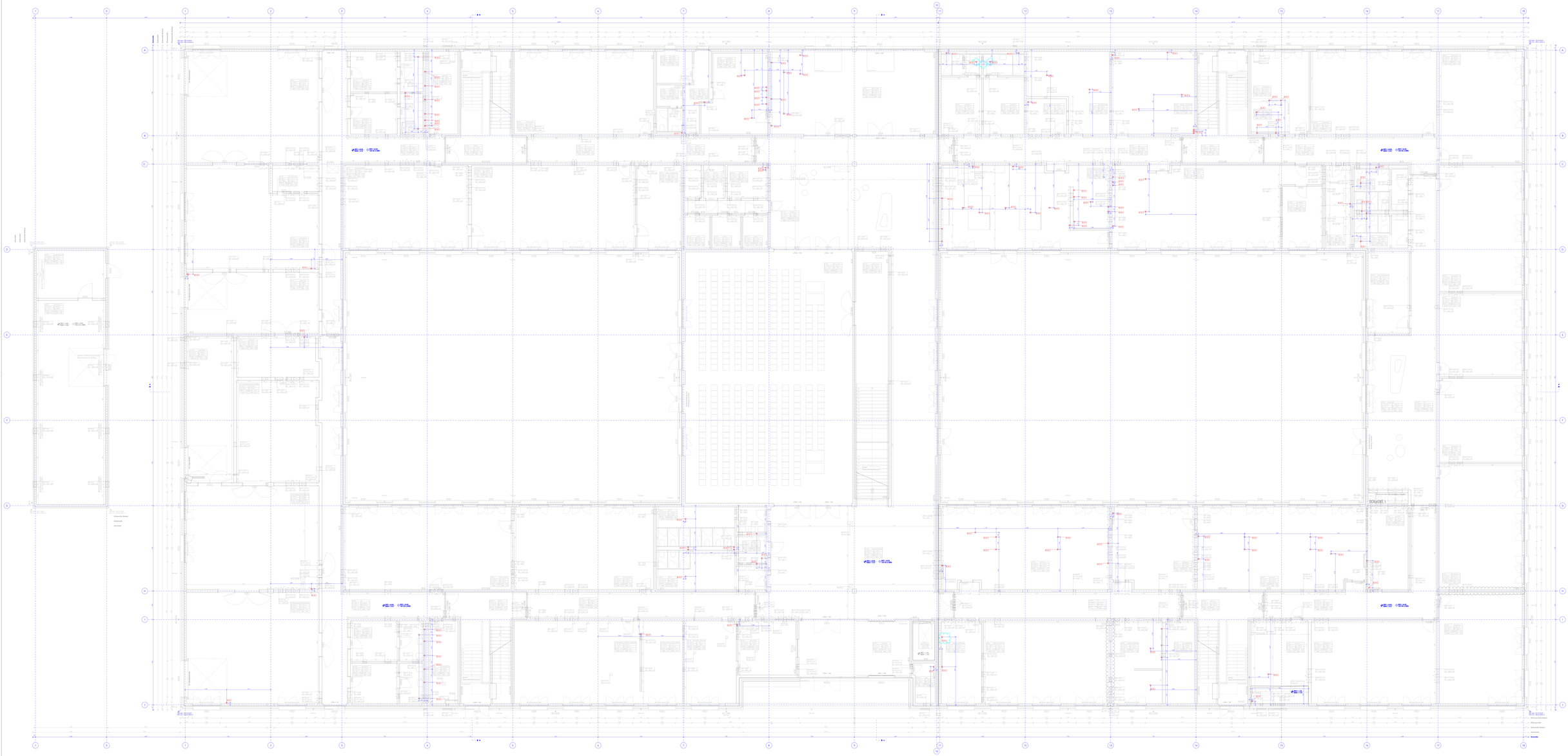

Legende

Die Legende wird aus Bau in unseren Medizinarmaregelen und unter Ihr aus Ihrem Bereich.
Die Legende wird aus Bau in unseren Medizinarmaregelen und unter Ihr aus Ihrem Bereich.
Nur der Bauzeichnung mit Planungen und Angaben der Fachplaner. Die Legende wird aus Bau in unseren Fachplaneplanen und Ausführungsplanungen unter nur in den Fachplaneplanen und Ausführungsplanungen.

Verwendeten Symbole sind auf DIN, wenn nicht anders vermerkt.

- Neuzement, Ungarnit, gem. Stoffe
- Neuzement, Ungarnit, Neuzement, Ungarnit
- Neuzement, Ungarnit, Neuzement, Ungarnit
- Neuzement, Ungarnit, Neuzement, Ungarnit
- Ziegelmauerwerk
- Sichtbarer Betonmauerwerk, gem. Stoffe
- Sichtbarer Ziegelmauerwerk, gem. Stoffe
- Stahlbetonwände, gem. Stoffe
- Stahl
- Stahlbetonbauteil
- Verzinkter Stahl
- Stahlbetonbauteil, Unterschicht
- Abdichtung, Folgenden
- HB 10.01 Wandabschnitt mit DIN
- HB 10.02 Wandabschnitt mit DIN
- HB 10.03 Wandanschluß an Bestandsbau
- HB 10.04 Deckenabschnitt mit DIN
- HB 10.05 Deckenabschnitt mit DIN
- Höhenangabe Bezüglich Unter DIN?
- Höhenangabe Bezüglich Unter DIN?
- Höhenangabe Bezüglich Unter DIN?
- Lagebezeichnung Bezüglich Unter DIN?
- Bezeichnung Raum, Zu / Geschoß / Konstruktion
- Bezeichnung Raum, Zu / Geschoß / Konstruktion
- Bezeichnung Raum, Zu / Geschoß / Konstruktion

QWR	Querschnitt Rohrgrößenwechsel
CKBD	Clickbrand Brandschutzklappe
CKRD	Clickbrand Rauchmelder
CKAD	Clickbrand Anschlußgarnitur
CKW	Clickbrand Wandhalter
UK	Unterkante
OD	Durchgangsmaß
LW	Lichtmaß Wand
LD	Lichtmaß Decke
MW	Mauerwerk
RB	Rohrgeländer
BRH	Brüstungshöhe (UKA oder OKFF
BB	Brüstungsbreite
AB	Angarbeitsmaß
FOE	Fertigfußboden
BE	Bodenbelag
HE	Heizkörper
GKB	Gipskartonbauplatte
GKBi	Gipskartonbauplatte, imprägniert
GKF	Gipskartonfeuerschutzplatte
GKBi	Gipskartonplatte gelochte Akustikplatte
S.O.	Rohrsohle von unten
S.O.	Rohrsohle von unten

- Unterdecke
- Deckenhöhe/Unterdecke
- Brandschutzbekleidung mit Revision
- Brandschutzbekleidung mit Revision
- Rauchschutzklappe
- Brandschutzklappe
- Rauchschutzklappe
- Brandschutzbekleidung
- Brandschutzbekleidung
- Brandschutzbekleidung
- Leitungsdurchführung
- Leitungsdurchführung
- Fluchtweg / Rettungsweg
- Schalterstelle
- Steckdosenpunkt

Installationsleitung an Decke

Rohr DN 50	Abwasser
Rohr DN 50	Abwasser
Rohr DN 100	Abwasser
Rohr DN 50	Regenwasser
Rohr DN 50	Regenwasser
Rohr DN 50	Regenwasser
	Abwasser
	Regenwasser
	Bestand

HINWEIS ANSICHTEN:
Alle Schachtplan - Grundrisse Ansichten
Alle Schachtplan - Grundrisse Ansichten
Alle Schachtplan - Grundrisse Ansichten

Grundriss 1 Legende
Bauteil 5 (+0.00 = DFF EG = 37.50 LH)NN

1:50	1:50	1:50

B	2020-07-17	1. Änderung zu prüfen
A	2020-06-30	Freigabe HSK Sachverstand
0	2020-06-15	Freigabe HSK
0	2020-06-15	1. Freigabe Planungsstand

Projekt:
Universitätsklinikum Münster
Domstiftung 1, 48145 Münster

Bauherr:
Universitätsklinikum, Der Leitende
Domstiftung 1, 48145 Münster

Planverfasser:
ARCHITEKTEN ALLI
Hans Weir 32, 44137 Dortmund

Projekt:
Bauteil 5: Bettenhäuserneuerungen
M 1:50

Plan-Inhalt:
Grundriss 1 Legende

Plan-Nr.:
BHB.04-ARC-3-001-05-D-V.2020.07.31

DFG

HOKAMUM

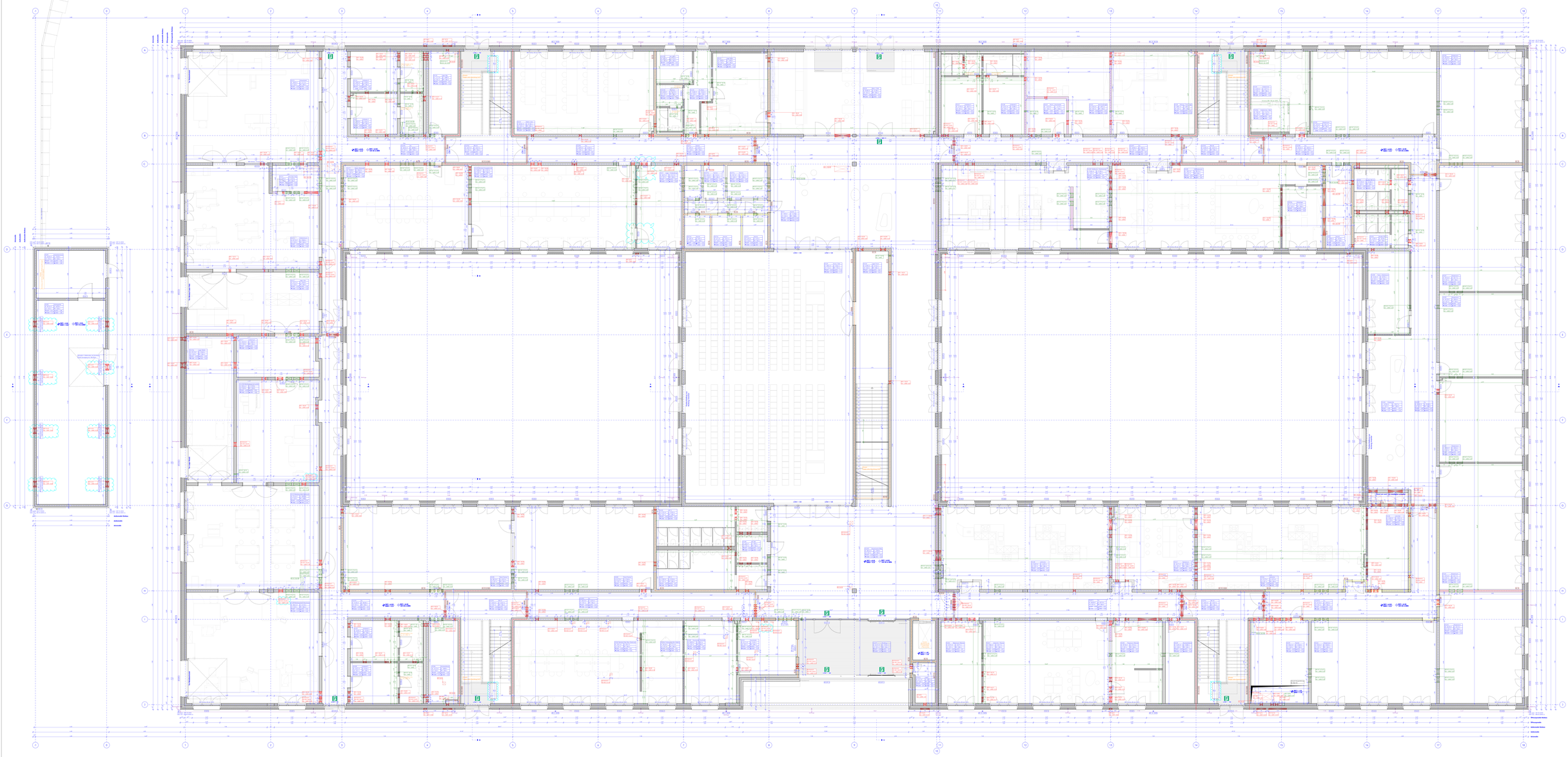

Legende

Die Legende wird aus den in unseren Medizinprodukten und Leistungen verwendeten Symbolen erstellt.
Die Legende ist nach DIN EN ISO 7010 gegliedert.
Nur die Sicherstellung der Prüfungen und Angaben der Hersteller sind für den Betreiber verbindlich.
Informationen zur sachgerechten Anwendungen finden sich in den Gebrauchsanweisungen der Hersteller.

Verbrauchsgüter Bestellung wird auf DMP1 extern nicht erstellt.

Versorgung Engelsk gym, Norsk
Versorgung Tysk gym, Norsk
Versorgung Engelsk
Versorgung Tysk Engelsk
Versorgung Tysk Tysk
Versorgung Norsk Norsk
Versorgung Norsk Tysk
Versorgung Engelsk Norsk
Versorgung Tysk Engelsk
Versorgung Engelsk gym, Norsk
Versorgung Tysk gym, Norsk
Versorgung Engelsk gym, Tysk
Versorgung Tysk gym, Tysk
Versorgung gym, Norsk
Versorgung gym, Tysk
Versorgung gym
Versorgung gym, Engels

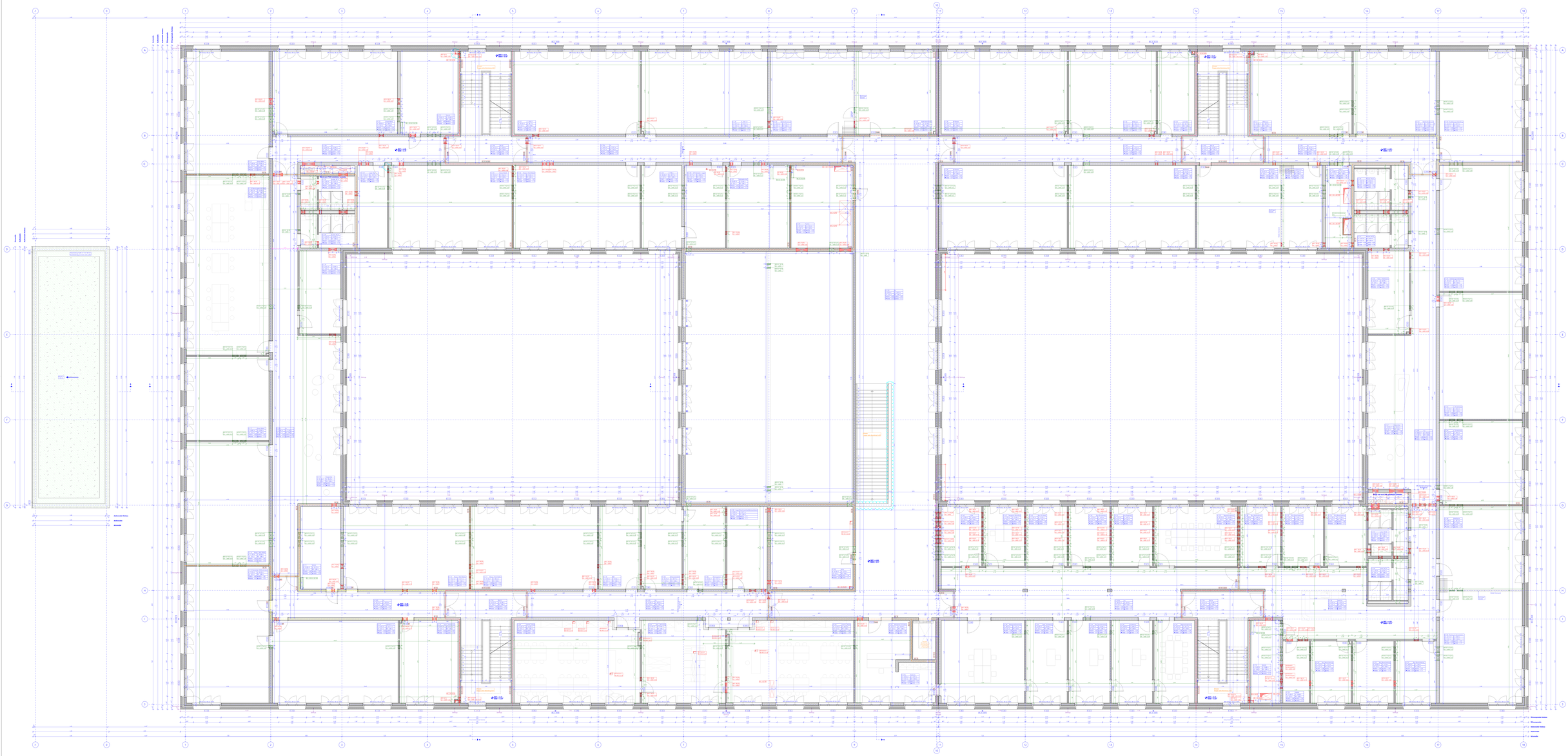

Legende

Die Legende wird aus den in unseren Verteilungsvorgängen und Listen mit dem Stand vom 04.04.2025 verwendet.
Es können daher nicht alle Einträge vorhanden sein.
Bei der Zusammenfassung mehrfach vorkommender Einträge kann es zu den angegebenen Mengen kommen.
Informationen zum Aufbau/Inhalt/Struktur entnehmen Sie bitte den Verteilungsvorgängen und Listen.

Verwendeten Symbole sind auf DIN EN ISO 7010 und DIN 4844-2 konform.

	Hauptgebäude, Eingang, gem. Norm
	Hauptgebäude, Eingang, gem. Norm
	Hauptgebäude, Eingang
	Hauptgebäude, Eingang
	Hauptgebäude, Eingang
	Hauptgebäude, Eingang
	Hauptgebäude, Eingang
	Hauptgebäude (Fragmentiert), Wand
	Hauptgebäude (Fragmentiert), gem. Norm
	Hauptgebäude (Entwurf), gem. Norm
	Nebengebäude, gem. Norm
	Treppe
	Treppe
	Kreuzungsbauwerk
	Überwachtes Tor
	Überwachtes Kreuzungsbauwerk
	Bepflanzung allgemein
	NE 1 KG 300 Bauwerk Baukonstruktionen nach DIN
	NE 1 KG 400 Bauwerk technische Anlagen
	NE 1 KG 410 Abwasseranlagen nach DIN
	NE 1 KG 411 Abwasserleitungen innerhalb des Gebäudes
	NE 1 KG 412 Abwasserleitungen außerhalb des Gebäudes
	NE 1 KG 413 Rinnenanlagen
	Schlauchgarnitur Bauwerk nach DIN
	Schlauchgarnitur Bauwerk nach DIN Schlauchtyp C
	Schlauchtyp C
	Schlauchtyp C

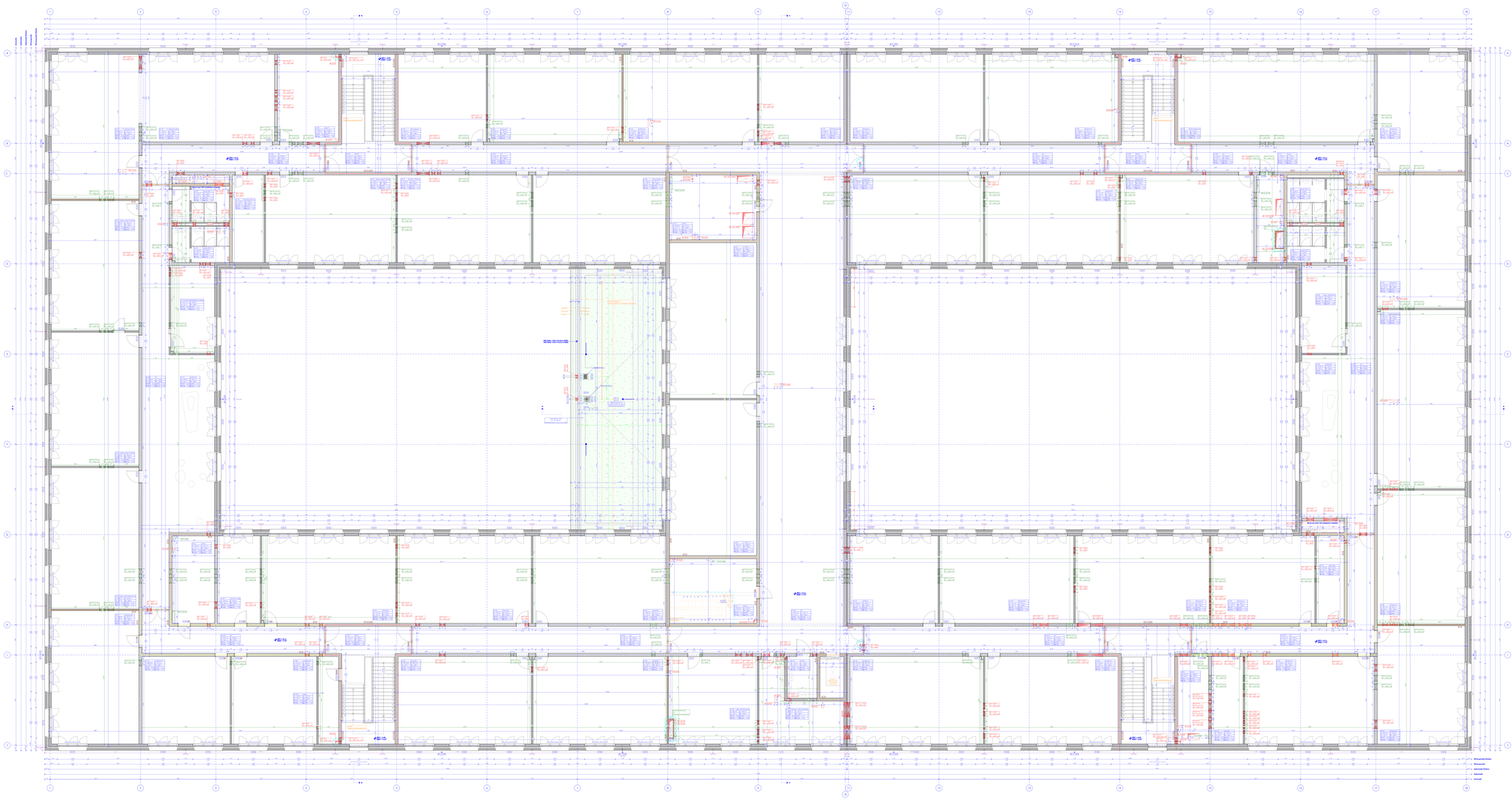

Legende

Die Legende wird aus den in unseren Medizinprodukten und Leistungen verwendeten Symbolen erstellt.
Es werden nur die verwendeten Symbole aufgelistet.
Bei der Musterbildung (mit Photo) geht es lediglich darum, die Zuordnung der Leistungen zu den Photobegleitern und den Leistungsverzeichnissen gleich von 1 bis 10 zu ermöglichen. Es ist nicht maßstäblich.

Verbesserungsfähiger Bereich sind auf DWP, wobei nicht jedem zuzuordnen.

- Wasserleitung, Kaltgrün, grün, Stahl
- Wasserleitung, Warmrot Kupfer
- Wasserleitung, Zirkulation, Kupfer
- Wasserleitung, Kalt Kupfer
- Wasserleitung, Warmrot Kupfer
- Sanitäre Abgasleitung, grün, Stahl
- Sanitäre Entlüftung, grün, Stahl
- Abwasserleitung, grün, Stahl
- Fallrohr
- Regenwasserrohr
- Kanalrohr, Ist
- Kanalrohr, Unterrohr
- Abzweigung, Abgängen
- HB 10.0 Wandauslauf mit DR
- HB 10.1 Wandauslauf mit DR
- HB 10.2 Wandauslauf in Sonderfarbe
- HB 10.3 Deckenauslauf mit DR
- HB 10.4 Deckenauslauf mit DR
- Wasserzähler
- Wasserzähler DWP, Wasserzähler DWP, Wasserzähler DWP, gemeinsamer Bezug (z.B. Besucher/Mitarbeiter)
- Wasserzähler, Zähler, Wasserzähler
- Ventil / Tv / Geschoß / Tvsonstige
- Ventil / Tvsolar / Geschoß / Tvsolar /
- CWR Gesamte Kaltgrüßleitung
- CHEO Gesamte Kaltwasser
- CWEO Gesamte Warmwasser
- CWZ Gesamte Zirkulationsleitung
- CK Gesamte
- LK Gesamte
- CO Gesamtgrund
- LO Gesamt
- LZ Gesamt
- MW Gesamtwasser
- RB Kriegsfall
- BRH Brauchgerätte Linie zwei DWP
- BR Brauchgerätte
- KB Kaltgrüßleitung
- FOE Fernbetriebsmittel
- BE Bedienhebel
- HE Hebelsatz
- GWB Gesamtwasserquelle
- GWB Gesamtwasserquelle neuangelegt
- GQE Gesamtwasserkanalquelle
- GEL Gesamtwasser gelerte Bestand
- S.L. Rohrleitungen
- S.L. Rohrleitungen
- Leitungen
- Kaltwasserleitung
- Brandschutzmaßnahmen
- Brandschutzmaßnahmen
- Brandschutzmaßnahmen

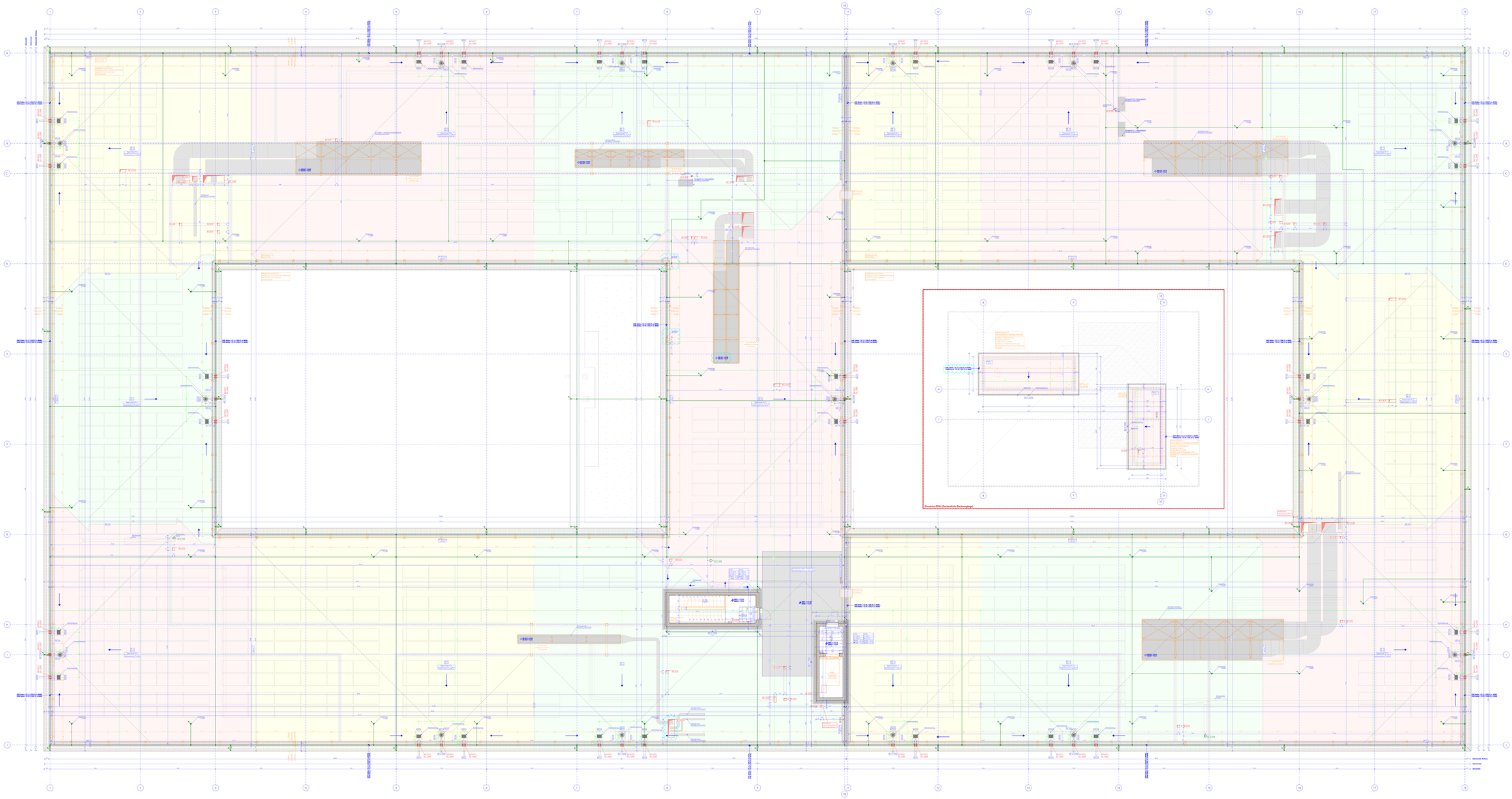

Legende

Die Pläne sind mit den Bau in unter Medizinerlangaben und sind nur zur Ansicht zu Zwecken.
Die Pläne sind nur zur Ansicht.
Bei der Wiederholung der Planungen und Angaben der Planungen und Angaben der Planungen.
Informationen und Anforderungen gelten nur für den Bereich der Leistungsbeschreibung.

Ordnungsgemäßer Bauablauf und DIN, sofern nicht anders vermerkt.

Mauerwerk, tragend, grün, Beton
Mauerwerk, nicht tragend
Mauerwerk, nicht tragend
Mauerwerk, nicht tragend
Mauerwerk, nicht tragend
Sichtbarer Stahlträgerschutz, grün, Beton
Sichtbarer Stahlstütze, grün, Beton
Stahlträgerschutz, grün, Beton
Fahrtreppe
Fahrtreppe
Geländer
Geländer
Geländer

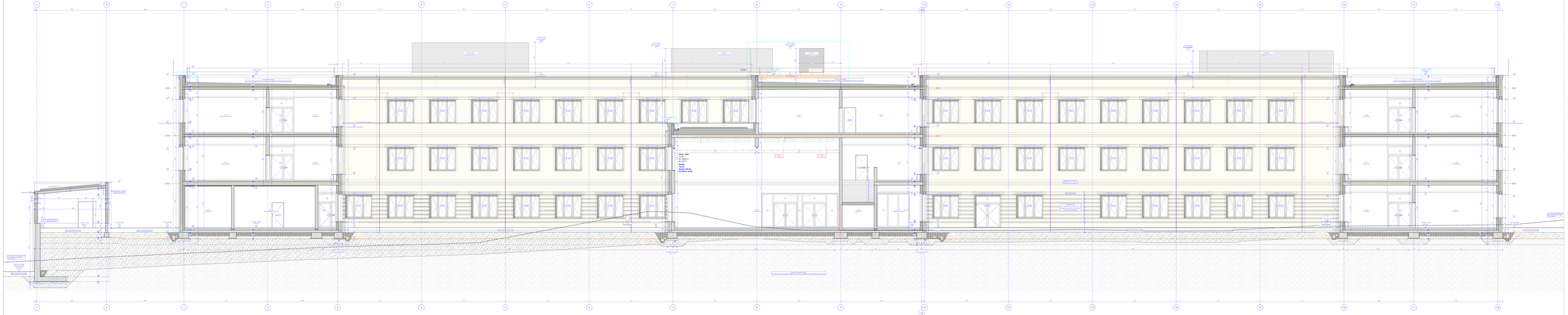

Legende

Die Legende wird aus den in unseren Medizinprodukten und Leistungen verwendeten Symbolen erstellt.
Die Legende ist nach Gewerken sortiert.
Bei der Verwendung von Planungen von Angaben der Bauherrschaft oder Dritter ist die Legende nicht vollständig.
Informationen und weitere Planungen gehen nur mit dem Zusatz der Bauherrschaft oder Dritter hervor.

Verwendeten Symbole sind auf DIN, ISO oder ähnlich normiert.

- Abgrenzung, Eingriff, gem. Zeichn.
- Abbruchkante, nicht maßgeblich
- Fachbauteilabbruch, Eingriff
- Bauteilöffnung, Bauteilanschluß, Eingriff, gem. Zeichn.
- Bestandsbau (Erhalten), gem. Zeichn.
- Baumschutzzaun, gem. Zeichn.
- Leitung
- Fundamentaustausch
- Bodenaufbau
- Geotextilien, Geogitter
- Bodenklasse allgemein
- BK 1+2+3: Bodenaushubmenge in cbm
- BK 4+5+6+7: Bodenaushub in cbm
- BK 1+2+3: Bodenaushubmenge in qm
- BK 4+5+6+7: Bodenaushubmenge in qm
- BK: 1+2+3: Bodenaushubmenge in cbm
- Grundwasserspiegel Bestand, Datum, DIN?
- Grundwasser, Eingriff
- Grundwasser, Bestand
- gemeinsame Bauzaun (z. Bestand/Nachbarn)
- Bauzaun, Eingriff, gem. Zeichn.
- Bauzaun, Tiere/Tierschutz (z. Tierschutzer)
- Bauzaun, Verkehr (Sperrung), Fußgänger
- Brandschutzmaßnahmen an Bestand
- Brandschutzbereich, Text
- TB: Brandschutzbereich
- TB: Brandschutzbereich, Begrenzung
- TB: Brandschutzbereich
- TB: Brandschutzbereich, Begrenzung
- Brandschutztür
- Brandschutzklappe
- Brandschutzklappe
- Rauchdichtung
- Rauchdichtung / Rauchgasdichtung
- Bestandsentwässerung an Bestand
- Entwässerungsrinne - Bauzaun BK 1B-2A
- Entwässerungsrinne - Bauzaun BK 1B-2B
- Entwässerungsrinne - Bauzaun BK 1B-1A
- Entwässerungsrinne - Bauzaun BK 1B-1B
- Entwässerungsrinne - Bauzaun BK 1B
- **LEGENDE ANZEIGEFILTER**
- Nicht Vorhanden / Abzubrechende Teile
- Erhalten / Bestand / Bestandsteile
- Neue Ausführung / Fertiggestellte Teile

Planquadrat: **Quadrat D-1/E8 = DIST 1/D1 = 22'10.1/W8**

Index	Datum	Änderung
J	2020-09-04	Baugrubenentwässerungs- Einleitung Drainage
H	2020-06-15	2. Abstimmungen Layout
G	2020-05-15	1. Abstimmungen Layout
F	2020-04-15	1. Abstimmungen Layout
E	2020-02-20	Tiefbaubeginn, Angebotsplan 1, Abstimmungen
D	2020-01-20	Tiefbaubeginn, Angebotsplan 1, Abstimmungen
C	2020-01-15	Tiefbaubeginn, Angebotsplan 1, Abstimmungen
B	2020-11-18	Kanalsys.=Stütze 8/W8 / Anpassung 2, Abstimmungen
A	2020-10-30	Kanalsys.=Stütze 8/W8 / Anpassung 1, Abstimmungen

Projekt:
Neubau Mensa
Gymnasium Carolinum, 3. BA

Bauherr:
Stadtgemeinde Neu Ulm
Schützenstraße 1, 89231 Neu-Ulm

Bauherrenvertreter, Bau Landrat:
Landratsamt Neu Ulm
Kantstraße 8, 89231 Neu-Ulm

Planungsbüro:
HOCHSTATH GmbH
Ulmer Straße 160, 89079 Ulm/Donau

Planungsleitung:
Dipl. Ing. (FH) Jürgen Langenbacher VI
Bau-Ing.

Planungsnummer:
DGM-U-HOC-Z-2120-20-J-0-2020-09-04

Planungsstatus:
SIP/ Langzeitschritt SP1VORABZUG


A
B
C
D
E
F
G
H
I
J
7.26
2.46
1.20
7.26
1.20
7.26
1.20
7.26

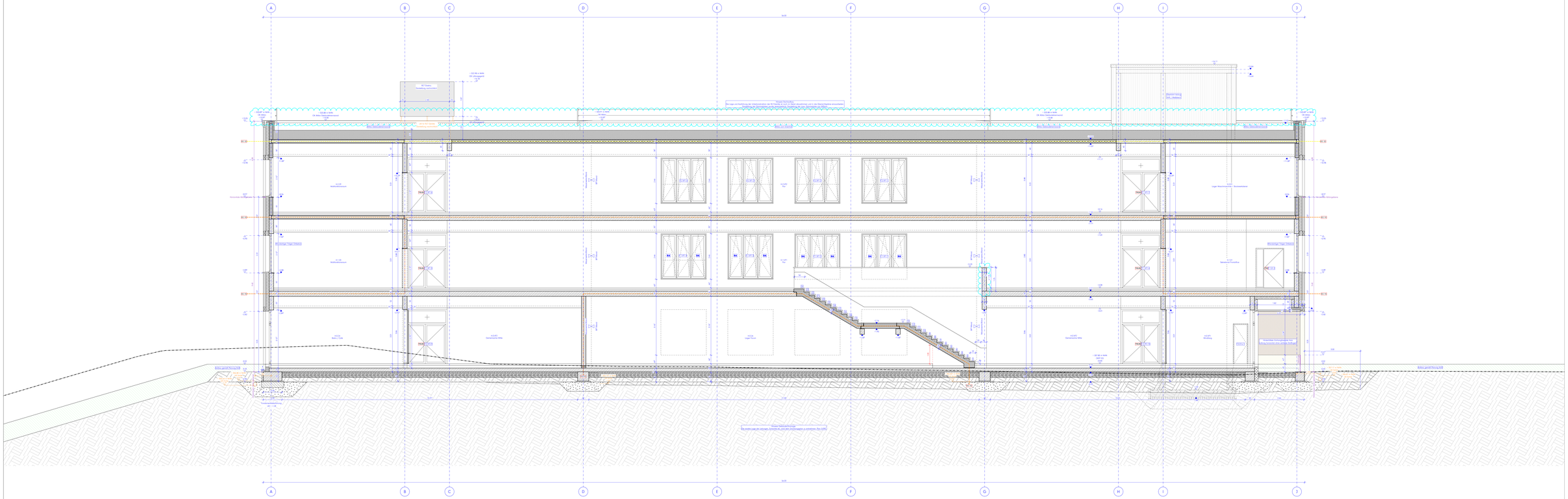
A
B
C
D
E
F
G
H
I
J
N.O2
N.O1
H.O1 Stairs
Treppenlauf, Handschmeichler
+ 10.00 m Notdach
OK Lüftungsgerät
+ 9.75
+ 10.00 m Notdach
OK Attika Gesamtgebäude
+ 10.00
+ 9.50 m Notdach
+ 9.50
+ 9.00 m Notdach
+ 9.00
+ 8.50 m Notdach
+ 8.50
+ 8.00 m Notdach
+ 8.00
+ 7.50 m Notdach
+ 7.50
+ 7.00 m Notdach
+ 7.00
+ 6.50 m Notdach
+ 6.50
+ 6.00 m Notdach
+ 6.00
+ 5.50 m Notdach
+ 5.50
+ 5.00 m Notdach
+ 5.00
+ 4.50 m Notdach
+ 4.50
+ 4.00 m Notdach
+ 4.00
+ 3.50 m Notdach
+ 3.50
+ 3.00 m Notdach
+ 3.00
+ 2.50 m Notdach
+ 2.50
+ 2.00 m Notdach
+ 2.00
+ 1.50 m Notdach
+ 1.50
+ 1.00 m Notdach
+ 1.00
+ 0.50 m Notdach
+ 0.50
± 0.00 m Notdach
± 0.00
Massiv Attika
Massiv Attika
Massiv Attika

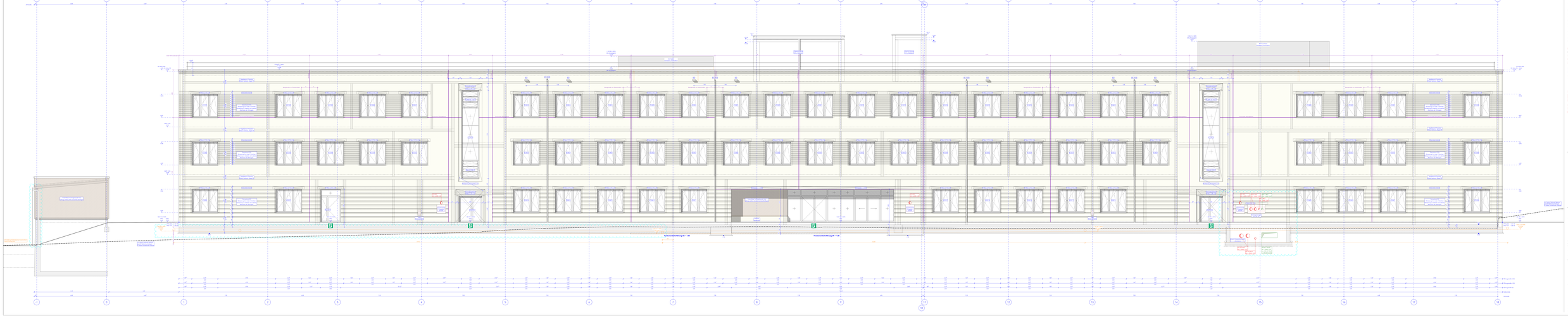

Legende

Die Pläne sind mit den in unseren Medizingeräteplänen und unserer Liste aufgeführten Geräten zu Bestellen.
Die Pläne sind Bestandteil der Ausschreibung.
Bei der Ausschreibung sind Planungen und Angaben der Fachplaner zu berücksichtigen.
Informationen und Leistungsumfänge gehen nur mit den Ausschreibungsunterlagen hervor.

Verlegungsarten beziehen sich auf DIN?, sofern nicht anders vermerkt.

- Steigenden, liegend, gem. Detail
- Gefallend, nach Angabe
- Vertikalmäanderrohr, Kühler
- Fallleitung, Abwasserleitung, gem. Detail
- Deckenrohr (Fallleitung), gem. Detail
- Deckenlegung, gem. Detail
- Leerrohr
- Trockenbauwand
- Mauerwerk
- Installation, Installationen
- Bestehende Leitungen
- HR 10/12 Medienleitungen in UK
- FB 10/12 Rohrleitung in UK
- HR 10/12 Medienleitungen in UK
- FB 10/12 Rohrleitungen in UK
- HR 10/12 Medienleitungen in UK

- Schwenkbarer Bereich (nach DIN?)
- Differenzierte Lüftung
- Lüftung, Lüftung
- gewerkliche Bezeichnung (z. Beispiel Rauchschutz)
- Rauchschutzdichte Ausführung
- Rauchdichtheit / Feuer Rauch Dichtheit
- Rauchdichtheit / Feuer Rauch Dichtheit
- Rauchdichtheit / Feuer Rauch Dichtheit

- F Brandschutzabschluss an Bauteile
- Brandschutzbauteile Detail
- RS Rohrschachtklappe
- BS Brandschutzklappe
- DS Brand- und Rauchschutzklappe
- RS Rohrschachtklappe
- Brandschutzmaßnahme
- Brandschutzmaßnahme
- Brandschutz
- Anschlussfuge
- Fallrohrgang / Technikgang

Schallschutzanforderungen an Bauteile

- Schallschutzklasse - Stand DIN 18 041
- Schallschutzklasse - Stand DIN 18 041
- Schallschutzklasse - Stand DIN 18 041
- Schallschutzklasse - Stand DIN 18 041
- Schallschutzklasse - Stand DIN 18 041

LEGENDE ANMERKUNG
Neue Installation / Ausschreibung folgt
Neue Installation / Ausschreibung folgt
Vorhandene Installation / Installation folgt

Filmpaus - Layout
Bauteil D = 0.00 = DIN? 10 = 20'10 x 9/45

DIN?	DIN?	DIN?/A

D	2019-10-10	Erweiterung Eingang, Ost, u. Stahlbeweger (Lyon)
C	2019-09-11	u. Belüftungs(Lyon)
B	2019-07-11	Technikgeschoss, Ost
A	2019-01-21	Technikgeschoß, Anpassungen u. Änderungen
9	2018-12-11	Technikgeschoß, Anpassungen u. Änderungen
8	2018-11-11	Fachbereichsplanung, Anpassungen u. Änderungen
7	2018-11-11	Anpassung Eingangsbereich u. Rohrleitung
6	2018-11-11	Genehmigungsplanung

Projekt:
Neubau Bauteil D
Neubau Bauteil D, 1.BA Neubau

Bauherr:
Universitätsklinikum, Der Landrat
Universitätsklinikum, 1.BA Neubau

Planungsbüro:
HEUPERGERLACH
Heine Mall 8, 44137 Dortmund

Plantitel: Aufriss
Aufriss Ansicht Ost - Gesamt nur Daten
B-1 OE

Plannummer:
DGB-U-ARC-Z-310-00-0-0-2020 00 00

ART Ansicht Ost VORABZUG

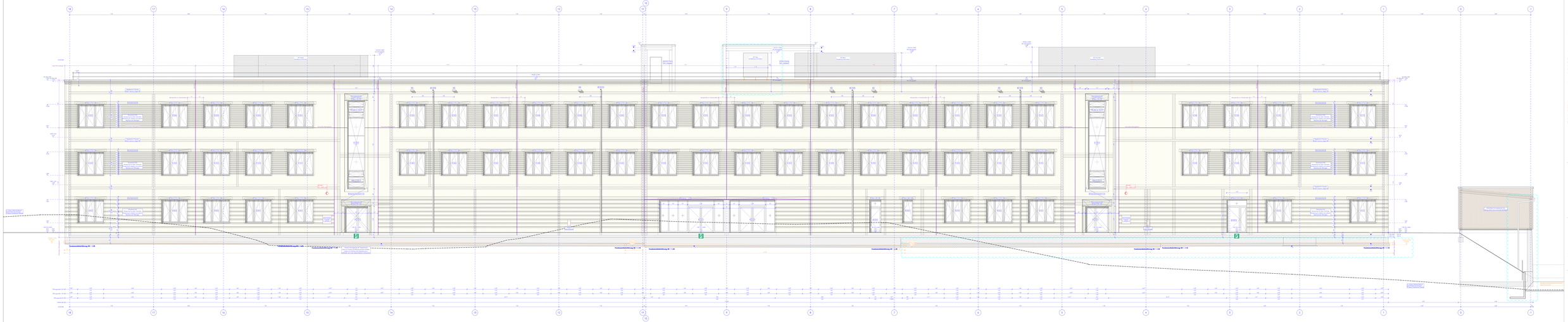
Fensterbankhöhe OK = 1.00
Fensterbankhöhe OK = 1.00
Fensterbankhöhe OK = 1.00

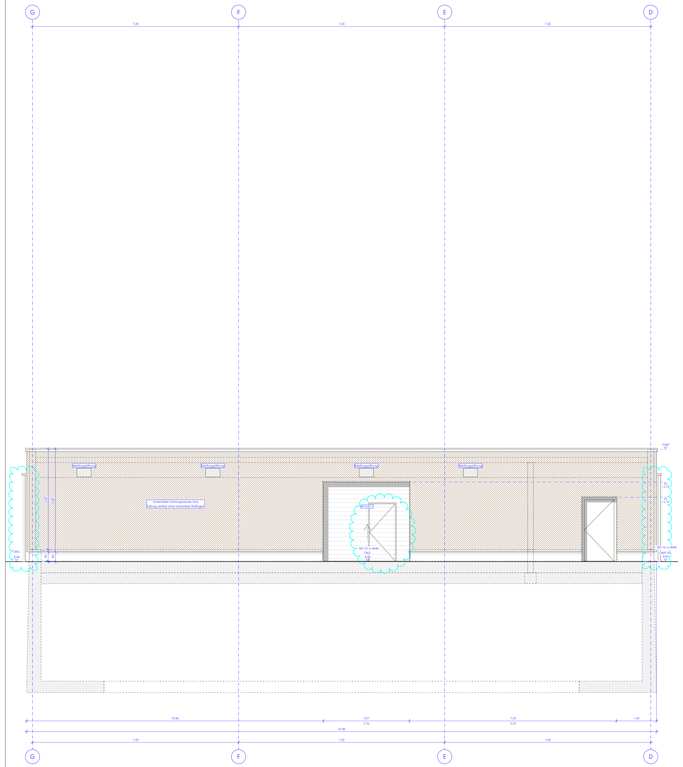

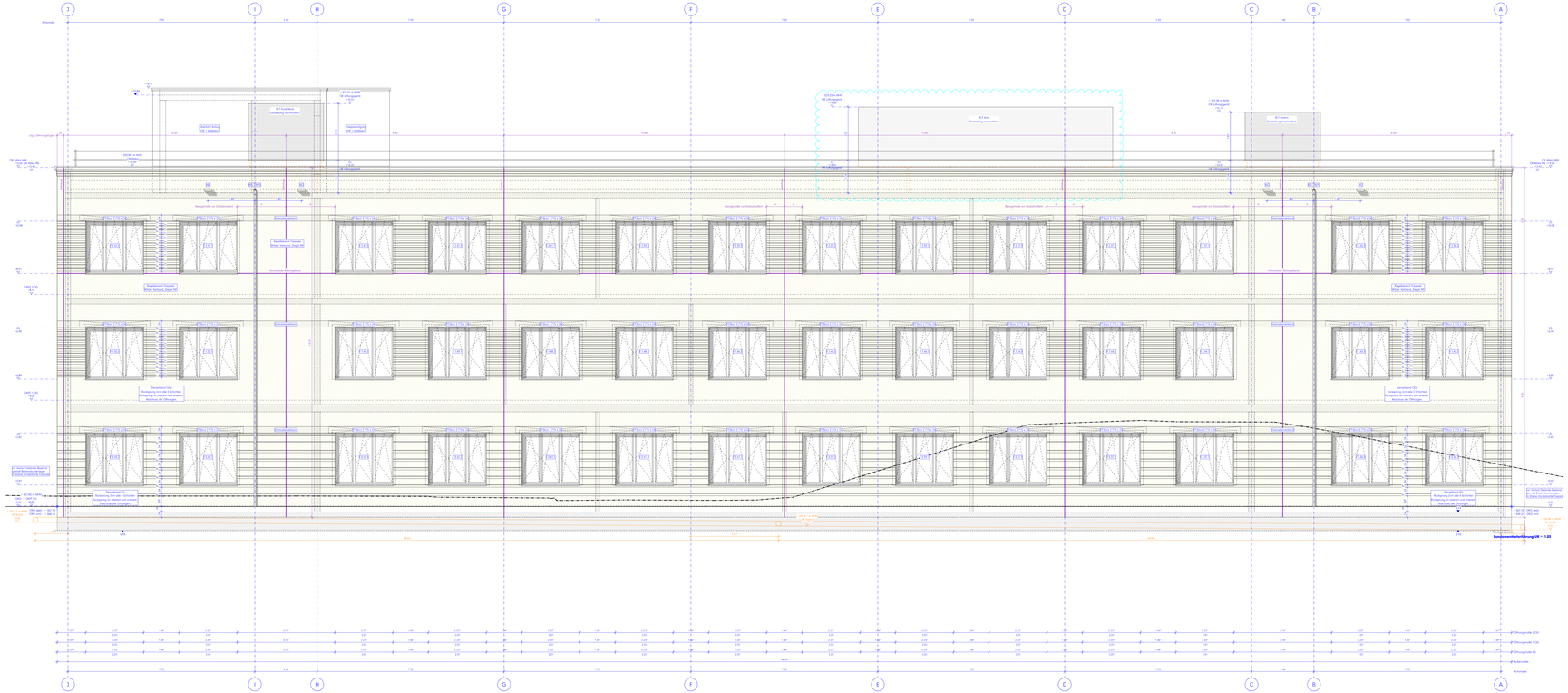

Legende:
Alle Maße sind im Bau zu prüfen. Maßnahmenangaben sind sofort mit dem Architekten zu klären.
Maßbezüge gelten vor Ersatzmaßen.
Die Ausführung darf nur nach Plangrundlagen und Angaben der Fachingenieure und Fachplaner zu erachten.
Firmenbezeichnungen und Ausführungsbeschreibungen gelten nur mit dem Freigabevermerk des Architekten.

Höhenangaben beziehen sich auf OKFF, sofern nicht anders vermerkt.

- Mauerwerk, tragend, gem. Statik
- Mauerwerk, nicht tragend
- Verbandmauerwerk / Klinker
- Stahlbeton (Ergänzungsw.), gem. Statik
- Stahlbeton (Ortbeton), gem. Statik
- Betonfertigteil, gem. Statik
- Estrich
- Trockenbauwand
- Dämmstoff, fest
- Dämmstoff, innenseitch
- Abdichtung, allgemein
- WD H3.5 E1/ Wandausbruch im GK
- KB H3.5 E1/ Kantsturzung im GK
- WS H3.5 E1/ Wandschlitz im Grundriss
- DD H3.5 E1/ Deckendurchbruch im GK
- BD H3.5 E1/ Bodendurchbruch im GK
- OK RB = 0.75 / OK MW = 2.5m — Höhenangaben Bezüge über OKFF
- OK RB = 0.75 / OK MW = 2.5m — Höhenangaben Bezüge über Höhenbezug (NHN)
- geometrische Bezüge (z.B. Bestand/Neubau)
- H.0.01 — Bauteil / Geschoss / Raumnummer
- H.T.0.01 — Bauteil / Tür / Geschoss / Tornummer
- H.F.0.01 — Bauteil / Fenster / Geschoss / Fensternr.
- F 30 — Brandschutzanforderung an Bauteile
- FL — Feuerlöscheinrichtungen
- SW — SW: Wandverkleidung
- RWA — RS: Rauchschutzanforderung
- DS — DS: Dichtschließend
- DTS — DTS: Dicht und Selbstschließend
- BMZ — Brandmeldezentrale
- LWA — Löschwasserversorgung
- RA — Rauchabzug
- Rettungsweg / Notausgang

Brandschutzanforderung an Bauteile:
- Wand 60: 90 M
- Bauzeit Brandwand
- Wand 90: M
- Wand 90: 90
- Wand 60: 30

HINWEIS MASSÄSTTEN:
Blaue Maßketten = Ausschlimmste Maße
Rote Maßketten = Minimemaße gem. BSK
Grüne Maßketten = Trockenbaumaße

Hinweise / Legende:
Bauteil H: ± 0.00 = 357.00 ü. NHN

Index	Datum	Änderung
g	2026 09 04	Erweiterung Drainage, & s. Markierungen (rysin)
f	2026 08 01	s. Markierungen (rysin)
e	2026 03 31	Grünanlagen (rysin)
d	2026 02 23	Fundamentbelief., Anpassungen s. Markierungen
c	2026 02 03	Ergänzung Drainagen, Anpassungen s. Markierungen
b	2026 01 12	Planfunktionsfreig. Anpassungen s. Markierungen
a	2025 10 24	Ursprüngliche Planfassung/

Projekt:
Berufsfeldzug Meschede
Donnefeldweg 5, 59872 Meschede

Bauherr:
Hochsauerlandkreis, Der Landrat
Steinstraße 27, 59872 Meschede

HSK

Planverfasser:
ARCHITEKTUR DLX
Huber Wall 13, 44137 Dortmund

dlx

Planinhalt / Maßstab:
Bauteil H, Ansicht von Norden
M. 1:100

Planumer:
Projekt / Bauteil / Ebene / Fachbereich / Nummer / Index
BKM-H-ARC-5-230-00-V-2025 09 04

A03 Ansicht Nord VORABZUG

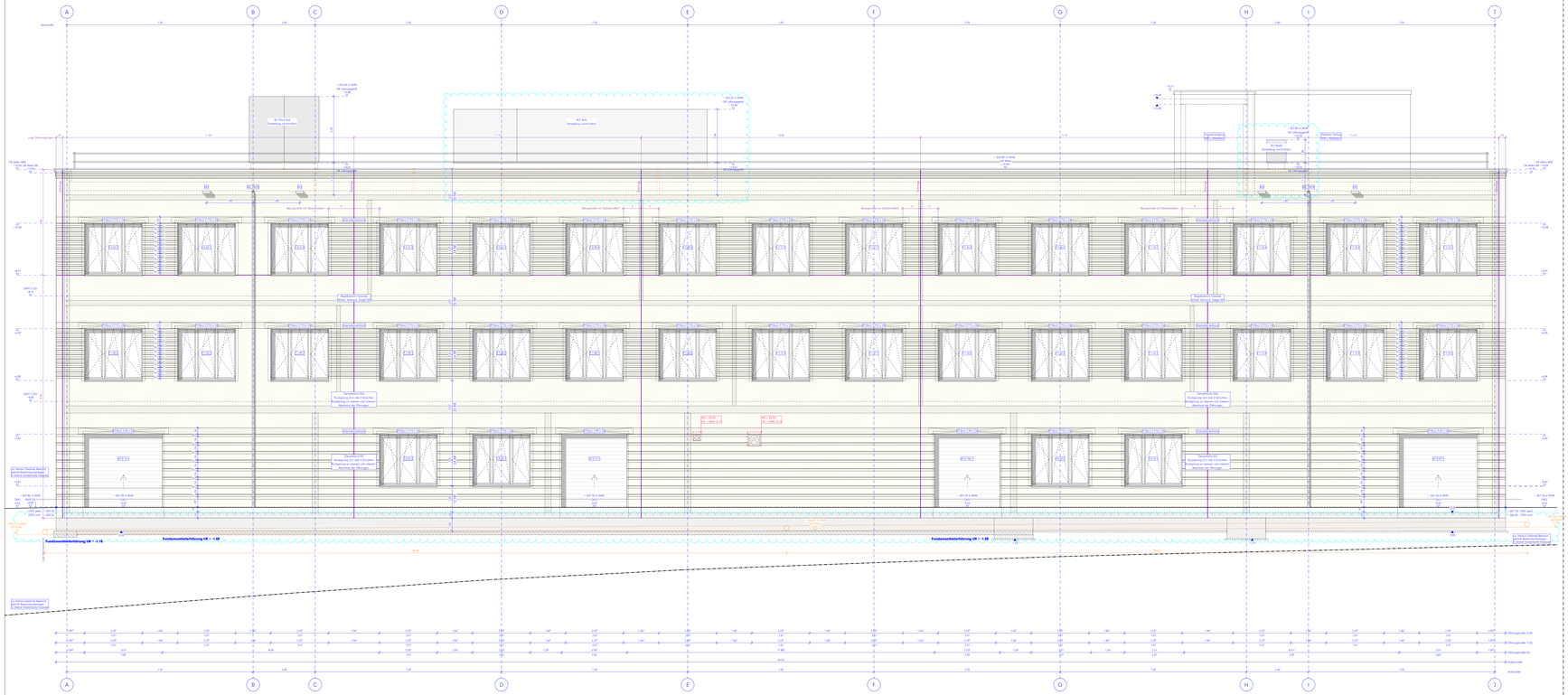

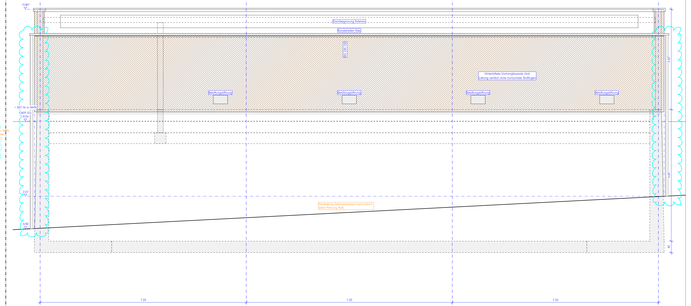

Legende:
Alle Maße sind am Bau zu prüfen. Maßunstimmigkeiten sind sofort mit dem Architekten zu klären.
Maßbezüge gelten zur Erstellung der Bauteile, Bauteilbezeichnungen und Angaben der Fachingenieure und Fachplaner zu beachten.
Firmendetails und ausführungsrechtlichen gelten nur mit dem Freigabevermerk des Architekten.

Höhenangaben beziehen sich auf OKFF, sofern nicht anders vermerkt.

- Mauerwerk, tragend, gem. Statik
- Mauerwerk, nicht tragend
- Vertikaldrainaswerk / Klinker
- Stahlbeton (Fliegenwerand), gem. Statik
- Stahlbeton (Ortbeton), gem. Statik
- Betonfertigteil, gem. Statik
- Estrich
- Trockenbauwand
- Dünnbett, fliet
- Dünnbettlt, innenseitch
- Abdichtung vollgemäen
- WD HLS ELT Wandaussenbruch im GR
- KB HLS ELT Kerbbruchung im GR
- WS HLS ELT Wandschlitz im Grundriss
- DD HLS ELT Deckendurchbruch im GR
- BD HLS ELT Bodendurchbruch im GR

- OK RB = 0.75 / OK MW = 2.54 — Höhenangabe Bauteil über OKFF
- 3.75 / 3.75 — Höhenangabe Bauteil Höhenkoten (NHN)
- geometrische Bezüge (z.B. Bestich/Neubau)
- H.0.01 — Bauteil / Geschoss / Raumnummer
- H.T.0.01 — Bauteil / Tür / Geschoss / Tonnummer
- H.F.0.01 — Bauteil / Fenster / Geschoss / Fensterno

- F 30 — Brandschutzanforderung an Bauteile
- FL — Feuerlöscheinrichtungen
- TSS — Wandanschlüsse
- RS — Rauchschutzanforderung
- DS — Dichtschlüsselbelüftung
- DTS — DICht und Selbstschließend
- BWF — Brandmeldeanlage
- LWA — Löschwasserversorgung
- R — Rauchfolung
- R — Rettungsweg / Notausgang

Brandschutzanforderung an Bauteile

- Wand 60 90 M
- Bauzutr Brandwand
- Wand 60 90 M
- Wand 60 90
- Wand 60 30

HINWEIS MASSSETTEN:
Blaue Massketten = Auszüchmaße Möbe
Rote Massketten = Mindestmaße gem. BSK
Grüne Massketten = Trockenbaumaße

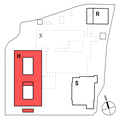

Hinweise / Legende:
Bauteil H ± 0.00 = 357.80 ü. NHN

Index	Datum	Änderung
f	2026.09.04	Erweiterung Drainage, B.v. Markierungen (rypar)
e	2026.03.23	Anpassung Fassade
d	2026.03.23	Anpassung Fassade
c	2026.02.23	Anpassungen v. Markierungen
b	2026.02.23	Anpassungen v. Markierungen
a	2025.10.24	Ursprüngliche Planfassung!

Projekt:
Berufsfeuerwehr Wesche
Dorneburgweg 5, 59872 Meschede

Bauherr:
Hochsauerlandkreis, Der Landrat
Steinstraße 27, 59872 Meschede

Planverfasser:
ARCHITEKTUR DLX
Hohe Wall 13, 44137 Dortmund

Planinhalt / Maßstab:
Bauteil H, Ansicht von Süden
M.1:50

Plannummer:
BKM-H-ARC-S-340-0-F-V-2026 09 04

A04 Ansicht Süd VORABZUG

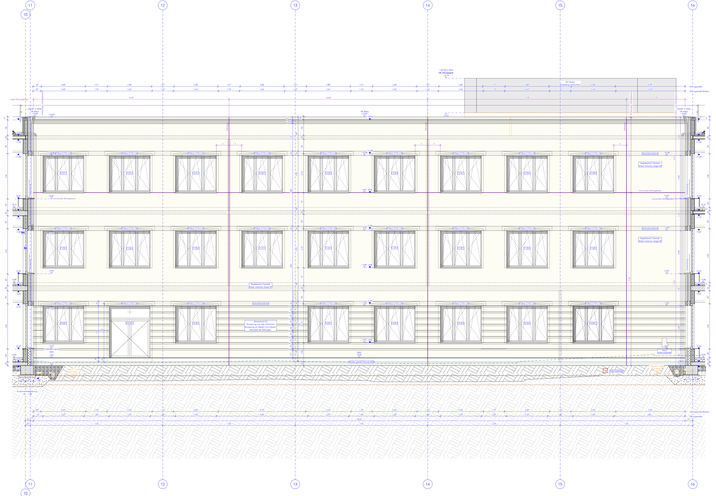

Ansicht Hof West / Achse D

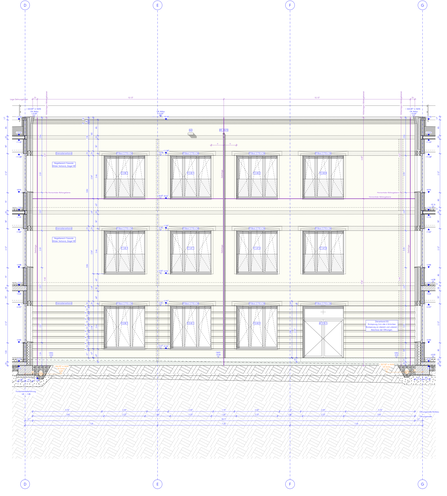

Ansicht Hof Nord / Achse 16

Ansicht Hof Ost / Achse G

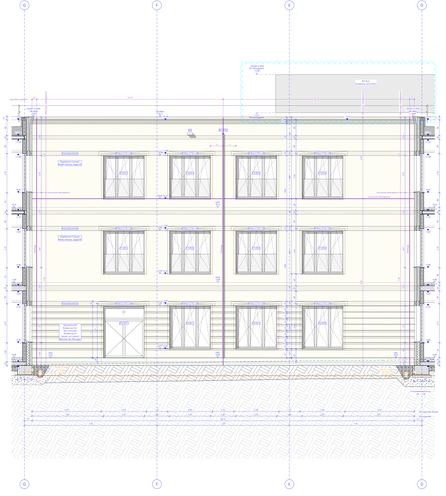

Ansicht Hof Süd / Achse 10

Legende

Die Legende wird auf den Plänen (Medizinergebäude und Lehrer) mit dem Zusatz ergänzt.
Die Legende wird auf den Plänen (Medizinergebäude und Lehrer) mit dem Zusatz ergänzt.
Nur die Verwendung von Planungen und Begriffen der Leistungsphasen 1 bis 4 HOAI sind zulässig.
Informationen und Anforderungen Planungen gelten nur für den Bereich der Leistungsphasen 1 bis 4 HOAI.

Verbesserungsfähiger Bereich soll auf DIN?, wobei nicht anwendbar verwendet.

- Hauptwand, tragend, grün, Stahl
- Innenwand, nicht tragend
- Fensterelement, Kunststoff
- Fensterelement, Kunststoff, grün, Stahl
- Sonstiges (Treppen), grün, Stahl
- Deckenbeplankung, grün, Stahl
- Lamelle
- Fensterelement
- Fensterbank
- Innentür, Leichtbau
- Belichtung allgemein
- RB 10.01 Rauchdeckenzug in GK
- RB 10.01 Rauchdeckenzug in GF
- RB 10.01 Rauchdeckenzug in Stahl
- RB 10.01 Rauchdeckenzug in Alu
- RB 10.01 Rauchdeckenzug in GK
- Schlüsselgruppe Bauteil nach DIN?
- Achsbezeichnung
- Raumbezeichnung
- geometrisches Bezugs (z. Bestandsflächen)
- Raumbezeichnung, Nutzungsart
- Raumtyp / Text Deckblatt / Textumfang
- Raumnummer / Raumtyp / Raumtext

- F1 Brandschutztür/Rauchschutztür
- F2 Brandschutztür/Rauchschutztür
- F30 Hitzeschutztür
- F90 Brandschutztür/Rauchschutztür
- F90 Brandschutztür/Rauchschutztür
- S1 Rauchschutztür
- S2 Rauchschutztür
- Verschattung
- Fahrgangsweg / Technigang

Brandschutzmarkierung an Bauteile
- Feuerbeständig – Brauch RB 30 bis
- Hochfeuerhemmend – Brauch RB 60 bis
- Feuerhemmend – Brauch RB 90 bis
- Feuerbeständig – Brauch RB 120 bis
- Brauch RB 180

Bestandsgebäude
Neue Konstruktion / Ausschreibung Hochbau
Neue Konstruktion / Ausschreibung Tiefbau
Vorhandene Konstruktion / Fertiggestellt Hochbau

Fitnessraum
Bauteil 0 = 0.00 = DHF 101 = 37.10 ü NHN

Idx	Datum	Änderung
e	2020-08-04	Baugrubenumhüllung / Erweiterung Garage
d	2020-06-07	E.v. Werkplatzgarage (Lager)
c	2020-04-07	Anpassung Bauantrag
b	2020-01-07	Anbauung Treppenhaus / Pfeilvorlage Gitter
a	2020-01-03	Fensterbänke/Brüstungen
0	2019-12-11	Genehmigungsplanung

Projekt:
Berufsbildung Mechatronik
Gewerbepark 1, 97616 Bad Neustadt

Bauherr:
Hochschulverbund Rhön, Bad Neustadt
Gewerbepark 1, 97616 Bad Neustadt

Planungsbüro:
HOCHSCHULE
Hohe Stadt 15, 97421 Schweinfurt

Planungsbüro:
Hochschulverbund Rhön
Gewerbepark 1
97616 Bad Neustadt

Planungsbüro:
DHB-Architekten
DHB-Architekten GmbH
Gewerbepark 1, 97616 Bad Neustadt

ARS Ansichten Hof Rand VORABZUG

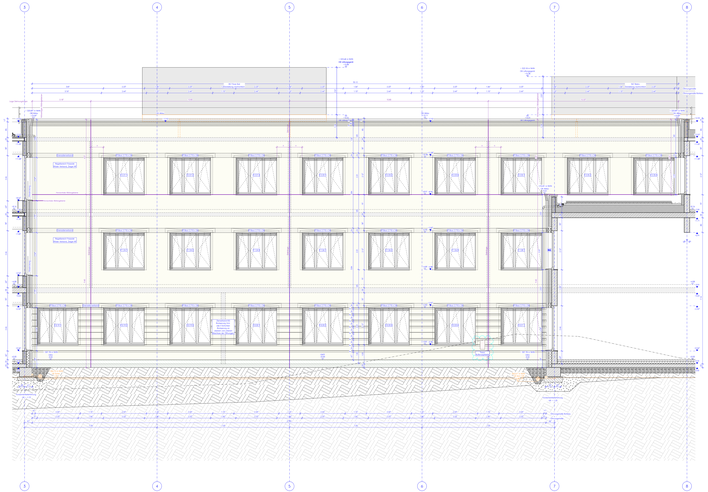

Ansicht Hof West / Achse D

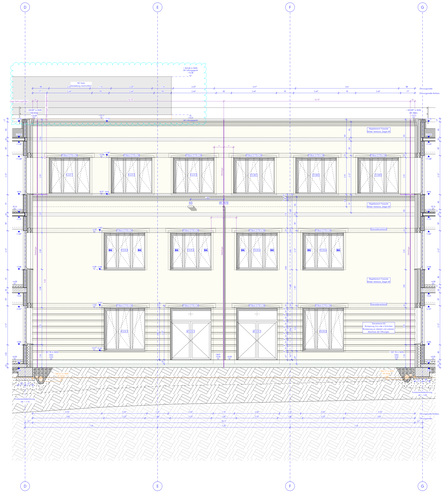

Ansicht Hof Nord / Achse 7

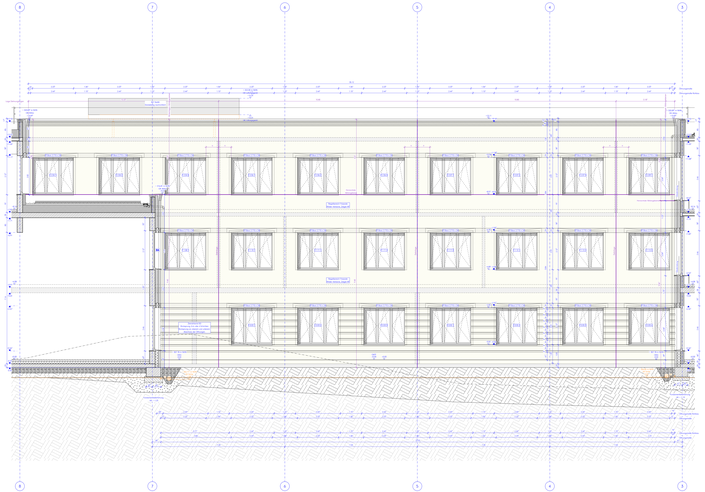

Ansicht Hof Ost / Achse G

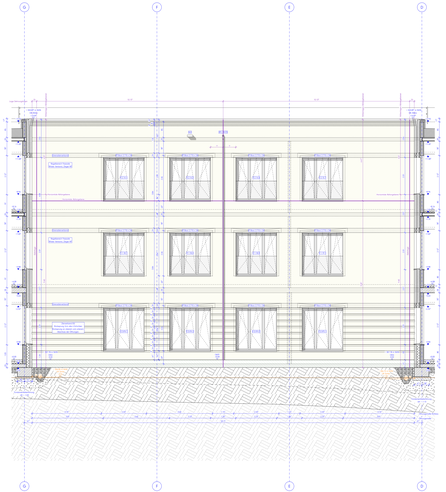

Ansicht Hof Süd / Achse 3

Legende

Die Farben sind auf den Plänen eines Medizincentrogebäudes und somit nur als Beispiel zu lesen.
Die Farben sind RAL Farben.
Bei der Verwendung von Plänen ohne eine farbigen Bel-Etage sind die Farben der Bel-Etage zu verwenden.
Informationen zur Leitungsführungen gehen nur mit den Plänen der Technischen Gebäudeausrüstung hervor.

Verbauungsarten beziehen sich auf DIN5, sofern nicht anders vermerkt.

- Mauerwerk, Kalksand, gem. Statik
- Stahlbeton, nicht tragend
- Stahlbetonmauerwerk, tragend
- Stahlbetonmauerwerk, Kalksand, gem. Statik
- Stahlbeton (Ortbeton), gem. Statik
- Betonfertigteile, gem. Statik
- Leichtbeton
- Trockenbauwand
- Glaswand
- Innenfenster, Innentüren
- Belüftung allgemein
- RB 10.01 Brandschutzmauer in GK
- RB 10.02 Trennbleche in GK
- RB 10.03 Brandschutzmauer in MW
- RB 10.04 Brandschutzmauer in KS
- RB 10.05 Brandschutzmauer in GK
- Fluchtweg, Rettungsweg, gem. DIN1
- Fahrbahnen nach Feuerwehrrichtlinien
- gesamtheitliche Planung (z.B. Besteck/Plexiglas)
- Kopplung Fenster/Türen
- Kopplung Türen/Türen, z. Turnstiefen
- Kopplung Fenster / Heizung / Rolladen

- F 30 Brandschutzverglasung an Brüstung
- Brandschutzverglasung F30
- F30 Wärmeschutzfenster
- F30 Brandschutzverglasung
- F30 Türen und Zargen
- F30 Türen und Zargen/Rauchdicht
- F30 Brandschutzsturz
- Brandschutzverglasung
- Brandschutzverglasung
- Fluchtweg
- Fluchtweg / Rettungsweg

Belastungsbezeichnungen der Bauteile

- Verkehrslasten - Decke gem. DIN 1055 Blatt 3
- Verkehrslasten - Treppe gem. DIN 1055 Blatt 3
- Verkehrslasten - Balkon gem. DIN 1055 Blatt 3
- Verkehrslasten - Dach gem. DIN 1055 Blatt 3
- Verkehrslasten - Wand gem. DIN 1055 Blatt 3

LEGENDE ENERGETIK
Neue Verglasungen = Sonnenschutzglas Verfg.
Neue Fenster = Fenster mit Rollladen
Neue Türen = Türen mit Türschließer

Höhenbezug
Bezug H = ±0,00 = DHHN 12 = 37,10 ü NHN

Index	Datum	Änderung
a	2020-08-04	Vorprojektunterlage / Erweiterung Drainage
b	2020-08-07	E.v. Werkstatt/garagen (Lage)
c	2020-09-07	Erweiterung Drainage
d	2020-10-07	E.v.Anbau Fahrradgarage / (Plexiglas Gitter)
e	2020-10-13	E.v.Anbau Fahrradgarage / Trockenbaubekleidungen
f	2020-10-21	E.v. Garagenfahrt / Garagenfahrt Rampenbau

Projekt:
Neubaublock Marienhof
Neubau Block 2 / DIN Bauteile

Bauherr:
Vereinssanatorium, Bad Landeck
Kurverwaltung 57462 Bad Wünnenberg

Planungsbüro:
ARCHITEKTEN BLA
Hans Bad 15, 44137 Dortmund

Tragwerk: Holzbau
Ing.-Büro Ahlmann Hof Bad
Bd 1 GE

Planungsnr.:
DHB-U-ARC-L-20-00-D-E-2020-09 DE

Planinhalt:
ARB Ansichten Hof Süd VORABZUG